



# L'école et l'apprentissage de la citoyenneté

Décembre 2015

*“opinionway*

15 place de la République 75003 Paris



Laurent Bernelas  
Directeur de l'activité Corporate & Management  
15, place de la République  
75003 PARIS  
Tel : 01 78 94 89 87  
[lbernelas@opinion-way.com](mailto:lbernelas@opinion-way.com)



# La méthodologie



- ✓ Enquête réalisée auprès d'un échantillon représentatif de 802 jeunes de moins de 30 ans (étudiants, jeunes en emploi ou en contrat pro, en alternance ou demandeurs d'emploi).
- ✓ La représentativité de l'échantillon a été assurée via la méthode des quotas sur les variables suivantes : sexe, âge, situation actuelle (en emploi, étudiants, alternance, demandeurs d'emploi).



- ✓ **Cet échantillon a été interrogé en ligne sur système CAWI (Computer Assisted Web Interview).**



- ✓ Le terrain a été réalisé du 25 novembre au 3 décembre 2015.

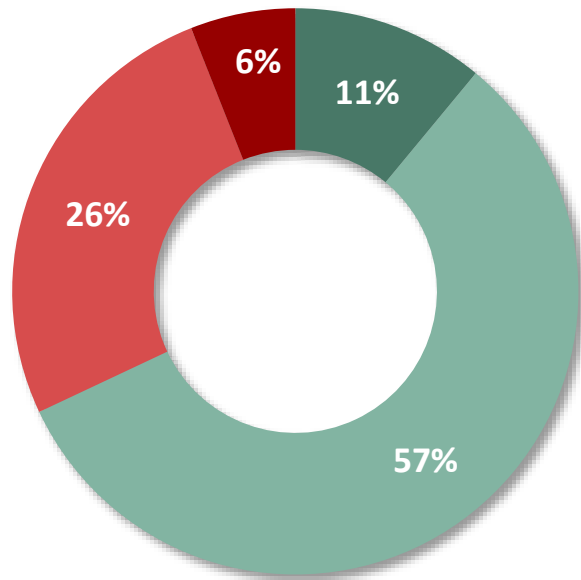


- ✓ OpinionWay a réalisé cette enquête en appliquant les procédures et règles de la **norme ISO 20252**



# Optimisme des jeunes sur la capacité de notre société à « Être ensemble »

Q1. Aujourd'hui et après les événements du 13 novembre, êtes-vous optimiste ou non sur la capacité de notre société à « Être ensemble » ?



**68** % Optimiste

**32** % Pessimiste



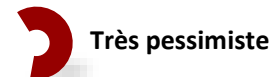
Très optimiste



Assez optimiste



Assez pessimiste



Très pessimiste



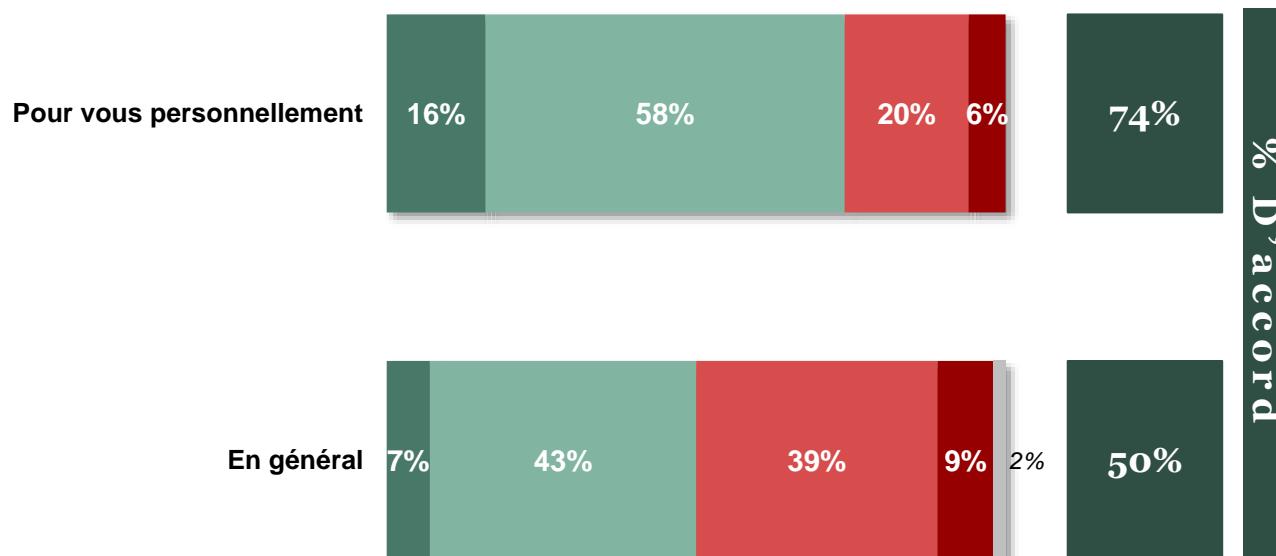
# Résultats détaillés

		<i>Sexe</i>		<i>Âge</i>			<i>Ancienneté</i>			
		Homme	Femme	15-21 ans	22-24 ans	25 ans et plus	En emploi	En alternance	En études	En recherche d'emploi
ST Optimiste	<b>68%</b>	70%	67%	<u>73%</u>	<u>63%</u>	64%	68%	64%	72%	<u>59%</u>
Très optimiste	<b>11%</b>	15%	8%	14%	<u>6%</u>	9%	11%	<u>18%</u>	12%	7%
Assez optimiste	<b>57%</b>	55%	59%	59%	57%	55%	57%	<u>46%</u>	60%	<u>52%</u>
ST Pessimiste	<b>32%</b>	29%	33%	26%	37%	36%	32%	36%	27%	41%



# Perception du rôle de l'école dans l'apprentissage de la citoyenneté

Q2. L'École a-t-elle rempli / remplit-elle de manière satisfaisante son rôle dans l'apprentissage de la citoyenneté ?





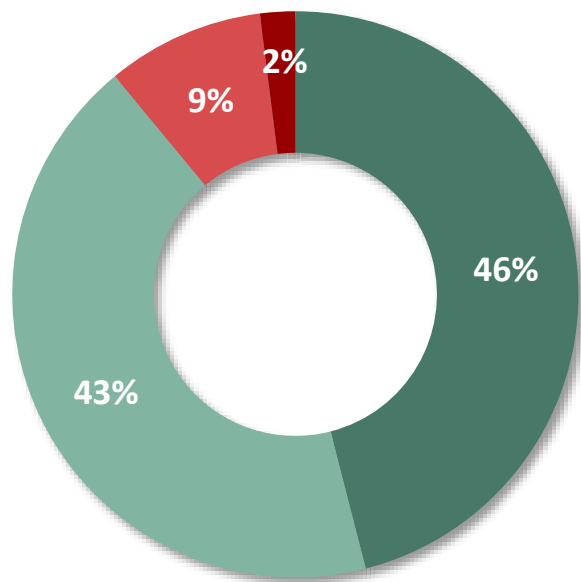
# Résultats détaillés

% D'accord		Sexe		Âge			Ancienneté			
		Homme	Femme	15-21 ans	22-24 ans	25 ans et plus	En emploi	En alternance	En études	En recherche d'emploi
Pour vous personnellement	<b>74%</b>	76%	71%	73%	70%	77%	76%	<u>64%</u>	76%	<u>58%</u>
En général	<b>50%</b>	52%	48%	52%	50%	47%	49%	<u>59%</u>	53%	42%




# Le rôle de l'école dans la construction de la citoyenneté de la jeunesse


Q3. Dans les années à venir, pensez-vous que le rôle de l'École dans la construction de la citoyenneté de la jeunesse doit s'accroître ?





**89** % Oui

**11** % Non

 Oui, tout à fait

 Oui, plutôt

 Non, pas vraiment

 Non, pas du tout



# Résultats détaillés

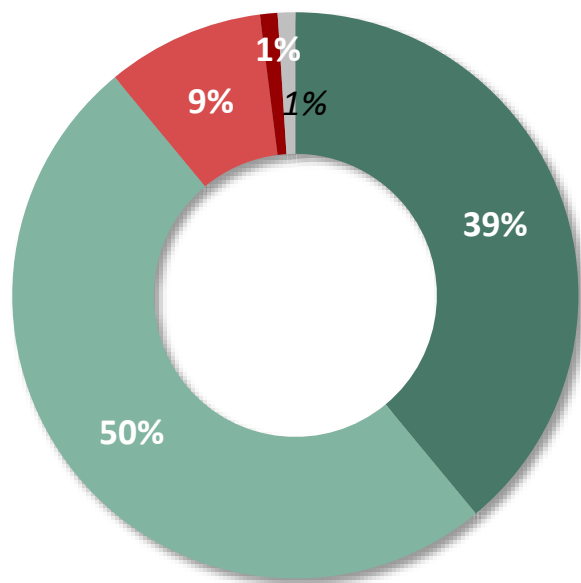
		<i>Sexe</i>		<i>Âge</i>			<i>Ancienneté</i>			
		Homme	Femme	15-21 ans	22-24 ans	25 ans et plus	En emploi	En alternance	En études	En recherche d'emploi
ST Oui	<b>89%</b>	87%	91%	88%	<u>94%</u>	89%	91%	90%	89%	85%
Oui, tout à fait	<b>46%</b>	<u>39%</u>	<u>54%</u>	47%	<u>51%</u>	44%	48%	45%	47%	42%
Oui, plutôt	<b>43%</b>	<u>48%</u>	<u>37%</u>	41%	43%	45%	43%	45%	42%	43%
ST Non	<b>11%</b>	13%	9%	12%	6%	11%	9%	10%	11%	15%





# L'engagement citoyen comme vecteur d'une société plus unie et plus forte

Q4. L'engagement citoyen des jeunes constitue-t-il selon vous un vecteur d'une société plus unie et plus forte ?



**89** % Oui

**10** % Non



Oui, tout à fait



Oui, plutôt



Non, pas vraiment



Non, pas du tout



Non réponse



# Résultats détaillés

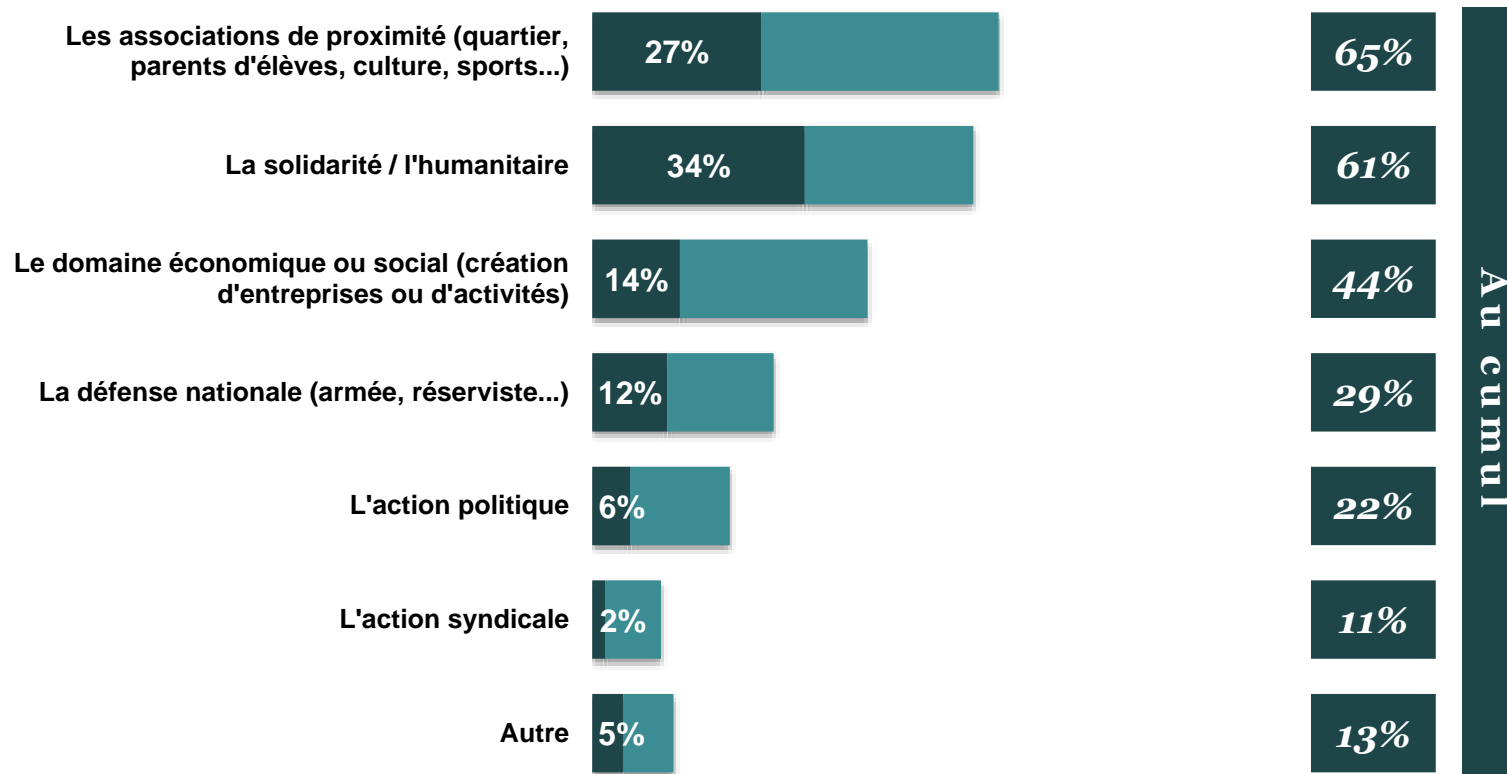
		Sexe		Âge			Ancienneté			
		Homme	Femme	15-21 ans	22-24 ans	25 ans et plus	En emploi	En alternance	En études	En recherche d'emploi
ST Oui	<b>89%</b>	88%	91%	87%	91%	91%	92%	<u>84%</u>	91%	<u>75%</u>
Oui, tout à fait	<b>39%</b>	35%	43%	37%	35%	43%	41%	37%	39%	<u>30%</u>
Oui, plutôt	<b>50%</b>	53%	48%	50%	<u>56%</u>	48%	51%	47%	52%	<u>45%</u>
ST Non	<b>10%</b>	11%	9%	12%	9%	8%	7%	14%	9%	23%

# “ Les domaines d’engagement privilégiés par les jeunes



Q5. Dans quels domaines pourriez-vous envisager de vous engager ?

En premier ? Et ensuite ?





# Résultats détaillés

% Au cumul	Sexe		Âge			Ancienneté				
	Homme	Femme	15-21 ans	22-24 ans	25 ans et plus	En emploi	En alternance	En études	En recherche d'emploi	
Les associations de proximité (quartier, parents d'élèves, culture, sports...)	<b>65%</b>	<u>54%</u>	<u>78%</u>	63%	<u>59%</u>	<u>74%</u>	<u>70%</u>	<u>59%</u>	64%	<u>55%</u>
La solidarité / l'humanitaire	<b>61%</b>	<u>46%</u>	<u>76%</u>	60%	64%	60%	60%	<u>49%</u>	63%	59%
Le domaine économique ou social (création d'entreprises ou d'activités)	<b>44%</b>	45%	42%	47%	40%	40%	43%	47%	46%	<u>35%</u>
La défense nationale (armée, réserviste...)	<b>29%</b>	<u>38%</u>	<u>20%</u>	33%	27%	26%	29%	<u>23%</u>	31%	30%
L'action politique	<b>22%</b>	<u>29%</u>	<u>15%</u>	20%	21%	25%	23%	19%	22%	18%
L'action syndicale	<b>11%</b>	12%	11%	10%	9%	16%	12%	20%	10%	11%
Autre	<b>13%</b>	16%	11%	17%	17%	<u>6%</u>	9%	15%	17%	19%



*“opinionway*

15 place de la République 75003 Paris

*« Permettre à nos clients de comprendre de manière simple et rapide leur environnement actuel et futur,  
pour mieux décider aujourd’hui, agir demain et imaginer après-demain. »*