




Grille pour les élèves observateurs lors de 2^{ème} et 3^{ème} entretiens




Nom :

Prénom :

Classe :

Identité de l'élève recherchant une entreprise que je suis en train d'observer			
Nom :		Prénom :	
		Entretien N° :	
			
			
Politesse : Est poli : il dit bonjour, au revoir et merci...			
Attitude : Se tient bien : pas de mains dans les poches, pas de chewing-gum, ne s'assoit que quand on lui propose, ... Semble à l'aise, détendu. S'adapte aux questions, ne panique pas, ne rigole pas			
Expression : S'exprime correctement : ses phrases sont construites, il n'utilise pas de mots familiers ou d'argot... S'exprime clairement : ne bafouille pas, ne se répète pas, choisit des mots			



<p>précis : on comprend</p>			
<p>Motivation dire. Semble motivé et intéressé par le stage, par le métier. Il expose lui-même ses motivations sans attendre les questions du professionnel.</p>			
<p>Réflexion sur son projet professionnel : sait pourquoi il recherche une entreprise et ce qu'il veut y faire</p>			
<p style="text-align: center;">Coche la case :</p> <div style="display: flex; justify-content: space-around; align-items: center;"> <div data-bbox="114 743 611 815">  <p>L'attitude est totalement maîtrisée</p> </div> <div data-bbox="680 743 1070 815">  <p>L'attitude est à améliorer</p> </div> <div data-bbox="1151 743 1429 815">  <p>L'attitude est à revoir</p> </div> </div>			

